






INSTITUCION UNIVERSITARIA ITSA
ESTADO DE SITUACIÓN FINANCIERA
A 31 DE MARZO DEL 2020 Y 2019
(Expresado en pesos)


<u>Activos</u>	A 31 DE MARZO DEL 2020	A 31 DE MARZO DEL 2019
Activos Corrientes		
11 Efectivo y equivalentes de efectivo	17.997.118.085	17.462.478.456
13 Cuentas por cobrar	11.404.061.255	6.345.605.675
15 Inventarios	40.995.697	21.052.442
Total Activos Corrientes	29.442.175.037	23.829.136.573
Activos No Corrientes		
12 Inversiones e instrumentos derivados	0	9.372.018
16 Propiedades, Plantas y Equipos	10.723.968.126	10.448.919.776
19 Otros Activos	698.859.212	542.003.766
Total Activos No Corrientes	11.422.827.338	11.000.295.560
Total Activos	40.865.002.375	34.829.432.133
Pasivo y Patrimonio de la Institución		
Pasivos Corrientes		
24 Cuentas por pagar	711.459.567	874.725.691
25 Beneficios a los empleados	651.895.588	652.143.426
29 Otros pasivos	1.078.474.990	782.118.890
Total Pasivos Corrientes	2.441.830.145	2.308.988.007
Total Pasivos	2.441.830.145	2.308.988.007
Patrimonio		
31 Patrimonio de las entidades de gobierno	38.423.172.230	32.520.444.126
Total Patrimonio	38.423.172.230	32.520.444.126
Total Pasivos y Patrimonio	40.865.002.375	34.829.432.133
Cuentas de Orden		
91 Pasivos contingentes	(657.409.931)	(804.072.780)
99 Acreedoras por contra (db)	657.409.931	804.072.780
Total Cuentas de Orden Acreedoras	0	0


EMILIO ARMANDO ZAPATA
Rector


JOSE LUIS BELTRAN VILLA
Contador
T.P. 169938 - T

<u>Código</u>	<u>ACTIVOS</u>	<u>A 31 DE MARZO DEL 2020</u>	<u>A 31 DE MARZO DEL 2019</u>	<u>Código</u>	<u>PASIVO Y PATRIMONIO</u>	<u>A 31 DE MARZO DEL 2020</u>	<u>A 31 DE MARZO DEL 2019</u>
	ACTIVO CORRIENTE				PASIVO		
11	Efectivo y equivalentes de efectivo	17.997.118.085	17.462.478.456		PASIVO CORRIENTE		
1105	Caja	1.250.000	1.250.000	24	Cuentas por pagar	711.459.567	874.725.691
1110	Depósitos en instituciones financieras	17.995.868.085	6.836.816.314	2401	Adquisición de bienes y servicios nacionales	522.340.851	146.947.843
1132	Efectivo de uso restringido	0	2.244.328.223	2407	Recursos a favor de terceros	92.712.248	2.384.116
1133	Equivalentes al efectivo	0	8.380.083.919	2424	Descuentos de nómina	6.791.646	239.770.956
13	Cuentas por cobrar	11.404.061.255	6.345.605.675	2436	Retención en la fuente e impuesto de timbre	19.030.487	15.562.377
1311	Contribuciones Tasas E Ingresos No Tributarios	0	0	2440	Impuestos, Contribuciones Y Tasas	0	0
1317	Prestación de servicios	3.570.090.825	865.910.246	2490	Otras cuentas por pagar	70.584.335	470.060.399
1337	Transferencias por cobrar	8.200.355.982	5.680.866.445	25	Beneficios a los empleados	651.895.588	652.143.426
1384	Otras cuentas por cobrar	387.389.637	344.170.922	2511	Beneficios a los empleados a corto plazo	651.895.588	652.143.426
1385	Cuentas por cobrar de difícil recaudo	0	0	29	Otros pasivos	1.078.474.990	782.118.890
1386	Deterioro acumulado de cuentas por cobrar (cr)	(753.775.190)	(545.341.938)	2901	Avances y anticipos recibidos	363.184.220	178.899.122
15	Inventarios	40.995.697	21.052.442	2902	Recursos recibidos en administración	4.055.486	0
1514	Materiales y suministros	40.995.697	21.052.442	2910	Ingresos recibidos por anticipado	711.235.284	603.219.768
	TOTAL ACTIVO CORRIENTE	29.442.175.037	23.829.136.572		TOTAL PASIVO CORRIENTE	2.441.830.145	2.308.988.007
	ACTIVO NO CORRIENTE				TOTAL PASIVOS	2.441.830.145	2.308.988.007
12	Inversiones e instrumentos derivados	0	9.372.018		PATRIMONIO		
1224	Inversiones de administración de liquidez al costo	0	9.372.018	31	Patrimonio de las entidades de gobierno	38.423.172.230	32.520.444.126
16	Propiedades, Plantas y Equipos	10.723.968.126	10.448.919.776	3105	Capital fiscal	20.736.349.527	20.736.349.527
1605	Terrenos	6.244.236.350	6.244.236.350	3109	Resultados de ejercicios anteriores	17.566.837.390	9.464.506.878
1645	Plantas, ductos y túneles	224.989.444	224.989.444	3110	Resultado del ejercicio	119.985.313	2.319.587.721
1655	Maquinaria y equipo	5.869.636.677	5.430.998.839		TOTAL PATRIMONIO	38.423.172.230	32.520.444.126
1660	Equipo médico y científico	3.990.381	2.655.385		TOTAL PASIVO Y PATRIMONIO	40.865.002.375	34.829.432.133
1665	Muebles, enseres y equipo de oficina	1.322.426.184	1.200.546.887		Cuentas de Orden		
1670	Equipos de comunicación y computación	4.600.341.957	4.366.654.647	91	Pasivos contingentes	(657.409.931)	(804.072.780)
1675	Equipos de transporte, tracción y elevación	90.942.441	90.942.441	9120	Litigios y mecanismos alternativos de solución de conflictos	(102.567.058)	(48.080.497)
1680	Equipos de comedor, cocina, despensa y hotelería	10.143.847	10.143.847	9190	Otros pasivos contingentes	(554.842.873)	(755.992.283)
1681	Bienes de arte y cultura	561.930.927	535.927.248	99	Acreeedoras por contra (db)	657.409.931	804.072.780
1685	Depreciación acumulada de propiedades, planta y equipo (cr)	(8.204.670.084)	(7.658.175.312)	9905	Pasivos contingentes por contra (db)	657.409.931	804.072.780
19	Otros Activos	698.859.212	542.003.766		Total Cuentas de Orden Acreeedoras	0	0
1970	Activos intangibles	1.755.128.302	1.403.412.328				
1975	Amortización acumulada de activos intangibles (cr)	(1.056.269.090)	(861.408.562)				
	TOTAL ACTIVO NO CORRIENTE	11.422.827.338	11.000.295.560				
	TOTAL ACTIVOS	40.865.002.375	34.829.432.132				


EMILIO ARMANDO ZAPATA
Rector



JOSE LUIS BELTRAN VILLA
Contador
T.P. 169938 - T



INSTITUCION UNIVERSITARIA ITSA
ESTADO DE RESULTADOS
DE ENERO 1 AL 31 DE MARZO DEL 2020 Y 2019
(Expresado en pesos)

	A 31 DE MARZO DEL 2020	A 31 DE MARZO DEL 2019
Ingresos por Actividades Ordinarias	<u>4.263.899.868</u>	<u>6.022.708.143</u>
41 Ingresos Fiscales	266.518.725	309.139.399
43 Venta de Servicios Educativos	2.728.722.950	2.412.487.897
44 Transferencias y subvenciones	<u>1.268.658.193</u>	<u>3.301.080.847</u>
63 Costos de venta de Servicios Educativos	<u>3.025.663.289</u>	<u>2.985.123.319</u>
Excedente Bruto	<u>1.238.236.579</u>	<u>3.037.584.824</u>
51 De administración y operación	1.142.583.335	828.922.727
53 Deterioro, depreciaciones, amortizaciones y provisiones	<u>2.669.503</u>	<u>15.797.752</u>
Total Gastos	<u>1.145.252.839</u>	<u>844.720.479</u>
Excedente en Operación	<u>92.983.741</u>	<u>2.192.864.345</u>
48 Otros ingresos	34.218.804	133.366.046
58 Otros gastos	7.217.232	6.642.670
Excedente del Ejercicio	<u><u>119.985.313</u></u>	<u><u>2.319.587.721</u></u>



EMILIO ARMANDO ZAPATA
Rector


JOSE LUIS BELTRAN VILLA
Contador
T.P. 169938 - T

INSTITUCION UNIVERSITARIA ITSA
ESTADO DE RESULTADOS
DE ENERO 1 AL 31 DE MARZO DEL 2020 Y 2019
(Expresado en pesos)

	A 31 DE MARZO DEL 2020	A 31 DE MARZO DEL 2019
Ingresos por Actividades Ordinarias	<u>4.263.899.868</u>	<u>6.022.708.143</u>
41 Ingresos Fiscales	<u>266.518.725</u>	<u>309.139.399</u>
4110 Contribuciones, tasas e ingresos no tributarios	266.518.725	309.139.399
43 Ingresos de Servicios Educativos	<u>2.728.722.950</u>	<u>2.412.487.897</u>
4305 Servicios educativos	2.796.303.757	2.542.816.741
4395 Devoluciones, rebajas y descuentos en venta de servicios (db)	<u>(67.580.807)</u>	<u>(130.328.844)</u>
44 Transferencias y subvenciones	<u>1.268.658.193</u>	<u>3.301.080.847</u>
4428 Otras transferencias	1.268.658.193	3.301.080.847
63 Costos de venta de Servicios Educativos	<u>3.025.663.289</u>	<u>2.985.123.319</u>
6305 Servicios educativos	3.025.663.289	2.985.123.319
Excedente Bruto	<u>1.238.236.579</u>	<u>3.037.584.824</u>
51 De administración y operación	<u>1.142.583.335</u>	<u>828.922.727</u>
5101 Sueldos y salarios	282.911.547	284.156.454
5102 Contribuciones imputadas	0	253.605
5103 Contribuciones efectivas	82.809.755	57.913.300
5104 Aportes sobre la nómina	8.971.000	8.160.300
5107 Prestaciones sociales	121.362.720	116.674.237
5108 Gastos de personal diversos	998.319	0
5111 Generales	613.650.301	328.297.973
5120 Impuestos, contribuciones y tasas	<u>31.879.694</u>	<u>33.466.858</u>
53 Deterioro, depreciaciones, amortizaciones y provisiones	<u>2.669.503</u>	<u>15.797.752</u>
5360 Depreciación de propiedades, planta y equipo	2.274.946	15.403.195
5366 Amortización de activos intangibles	394.557	394.557
Total Gastos	<u>1.145.252.839</u>	<u>844.720.479</u>
Excedente en Operación	<u>92.983.741</u>	<u>2.192.864.345</u>
48 Otros Ingresos	<u>34.218.804</u>	<u>133.366.046</u>
4802 Financieros	21.449.413	129.733.529
4808 Ingresos diversos	12.769.391	3.632.517
58 Otros Gastos	<u>7.217.232</u>	<u>6.642.670</u>
5802 Comisiones	7.217.029	6.642.109
5890 Gastos Diversos	203	561
Excedente del Ejercicio	<u>119.985.313</u>	<u>2.319.587.721</u>


EMILIO ARMANDO ZAPATA
Rector



JOSE LUIS BELTRAN VILLA
Contador
T.P. 169938 - T



INSTITUCION UNIVERSITARIA ITSA
ESTADO DE CAMBIOS EN EL PATRIMONIO
A 31 DE MARZO 2020 Y 2019
(Expresado en pesos)

SALDO DEL PATRIMONIO A MARZO 31 DE 2019			32.520.444.126
VARIACIONES PATRIMONIALES DURANTE EL AÑO 2020			5.902.728.104
SALDO DEL PATRIMONIO A MARZO 31 DE 2020			38.423.172.230
DETALLE DE LAS VARIACIONES PATRIMONIALES			
	2020	2019	
INCREMENTOS			
3109 Resultados de ejercicios anteriores	<u>17.566.837.390</u>	<u>9.464.506.878</u>	
	17.566.837.390	9.464.506.878	
DISMINUCIONES			
3110 Resultado del ejercicio	<u>119.985.313</u>	<u>2.319.587.721</u>	
	119.985.313	2.319.587.721	
TOTAL VARIACION PATRIMONIAL			5.902.728.104


EMILIO ARMANDO ZAPATA
Rector


JOSE LUIS BELTRAN VILLA
Contador
T.P. 169938 - T