




INSTITUCION UNIVERSITARIA ITSA
ESTADO DE SITUACIÓN FINANCIERA
A 30 DE ABRIL DEL 2021 Y 2020
(Expresado en pesos)

<u>Activos</u>	<u>NOTA</u>	A 30 DE ABRIL DEL 2021	A 30 DE ABRIL DEL 2020
Activos Corrientes			
11 Efectivo y equivalentes de efectivo	5	25,912,794,859	18,842,981,107
13 Cuentas por cobrar	7	3,596,002,686	11,352,647,104
15 Inventarios	9	5,200,084	40,995,697
19 Otros Activos	16	0	0
Total Activos Corrientes		29,513,997,629	30,236,623,908
Activos No Corrientes			
13 Cuentas por cobrar	7	0	0
16 Propiedades, Plantas y Equipos	10	10,799,545,322	10,627,818,131
19 Otros Activos	14	759,852,984	676,254,005
Total Activos No Corrientes		11,559,398,306	11,304,072,137
Total Activos		41,073,395,935	41,540,696,045
Pasivo y Patrimonio de la Institución			
Pasivos Corrientes			
24 Cuentas por pagar	21	1,229,470,415	826,169,027
25 Beneficios a los empleados	22	1,213,814,418	842,344,728
27 Provisiones		0	0
29 Otros pasivos	24	1,366,913,706	823,940,651
Total Pasivos Corrientes		3,810,198,539	2,492,454,406
Total Pasivos		3,810,198,539	2,492,454,406
Patrimonio			
31 Patrimonio de las entidades de gobierno	27	37,263,197,397	39,048,241,639
Total Patrimonio		37,263,197,397	39,048,241,639
Total Pasivos y Patrimonio		41,073,395,935	41,540,696,045
Cuentas de Orden			
91 Pasivos contingentes	25	(42,591,446)	(657,409,931)
99 Acreedoras por contra (db)	26	42,591,446	657,409,931
Total Cuentas de Orden Acreedoras		0	0



EMILIO ARMANDO ZAPATA
Rector


JOSE LUIS BELTRAN VILLA
Contador
T.P. 169938 - T

INSTITUCION UNIVERSITARIA ITSA
ESTADO DE RESULTADOS
A ABRIL DEL 2021 Y 2020
(Expresado en pesos)

	<u>NOTA</u>	A 30 DE ABRIL DEL 2021	A 30 DE ABRIL DEL 2020
Ingresos por Actividades Ordinarias	28	<u>8,660,073,976</u>	<u>6,372,497,881</u>
41 Ingresos Fiscales		1,067,954,626	958,480,020
43 Venta de Servicios Educativos		4,555,463,853	3,522,386,808
44 Transferencias y subvenciones		<u>3,036,655,497</u>	<u>1,891,631,053</u>
63 Costos de venta de Servicios Educativos	30	<u>4,790,878,112</u>	<u>4,199,469,557</u>
Excedente Bruto		<u>3,869,195,865</u>	<u>2,173,028,324</u>
51 De administración y operación	29	1,705,032,531	1,483,407,583
53 Deterioro, depreciaciones, amortizaciones y provisiones	29	<u>14,188,977</u>	<u>3,559,338</u>
Total Gastos		<u>1,719,221,508</u>	<u>1,486,966,921</u>
Excedente en Operación		<u>2,149,974,357</u>	<u>686,061,403</u>
48 Otros ingresos	28	103,160,839	67,848,060
58 Otros gastos	29	11,695,427	8,854,741
Excedente del Ejercicio		<u><u>2,241,439,769</u></u>	<u><u>745,054,722</u></u>



EMILIO ARMANDO ZAPATA
Rector


JOSE LUIS BELTRAN VILLA
Contador
T.P. 169938 - T

INSTITUCION UNIVERSITARIA ITSa
ESTADO DE RESULTADOS
A ABRIL DEL 2021 Y 2020
(Expresado en pesos)

	<u>NOTA</u>	A 30 DE ABRIL DEL 2021	A 30 DE ABRIL DEL 2020
Ingresos por Actividades Ordinarias	<u>28</u>	<u>8,660,073,976</u>	<u>6,372,497,881</u>
41 Ingresos Fiscales		<u>1,067,954,626</u>	<u>958,480,020</u>
4105 Impuestos		1,067,954,626	0
4110 Contribuciones, tasas e ingresos no tributarios		0	958,480,020
43 Ingresos de Servicios Educativos		<u>4,555,463,853</u>	<u>3,522,386,808</u>
4305 Servicios educativos		4,727,533,367	3,601,121,884
4370 Servicios Informaticos		0	0
4390 Otros servicios		200,000,000	0
4395 Devoluciones, rebajas y descuentos en venta de servicios (db)		(372,069,514)	(78,735,075)
44 Transferencias y subvenciones		<u>3,036,655,497</u>	<u>1,891,631,053</u>
4428 Otras transferencias		3,036,655,497	1,891,631,053
63 Costos de venta de Servicios Educativos	<u>30</u>	<u>4,790,878,112</u>	<u>4,199,469,557</u>
6305 Servicios educativos		4,790,878,112	4,199,469,557
Excedente Bruto		<u>3,869,195,865</u>	<u>2,173,028,324</u>
51 De administración y operación	<u>29</u>	<u>1,705,032,531</u>	<u>1,483,407,583</u>
5101 Sueldos y salarios		442,192,672	392,448,341
5102 Contribuciones imputadas		0	0
5103 Contribuciones efectivas		123,317,200	109,474,400
5104 Aportes sobre la nómina		13,428,202	12,237,800
5107 Prestaciones sociales		178,372,968	162,409,903
5108 Gastos de personal diversos		4,143,114	998,319
5111 Generales		908,374,855	771,019,441
5120 Impuestos, contribuciones y tasas		35,203,520	34,819,379
53 Deterioro, depreciaciones, amortizaciones y provisiones	<u>29</u>	<u>14,188,977</u>	<u>3,559,338</u>
5347 Deterioro de Cuentas Por Cobrar		0	0
5360 Depreciación de propiedades, planta y equipo		13,662,901	3,033,262
5366 Amortización de activos intangibles		526,076	526,076
Total Gastos		<u>1,719,221,508</u>	<u>1,486,966,921</u>
Excedente en Operación		<u>2,149,974,357</u>	<u>686,061,403</u>
48 Otros Ingresos	<u>28</u>	<u>103,160,839</u>	<u>67,848,060</u>
4802 Financieros		66,741,817	55,078,661
4808 Ingresos diversos		12,761,849	12,769,399
4830 Reversión de las pérdidas por deterioro de valor		23,657,173	0
58 Otros Gastos	<u>29</u>	<u>11,695,427</u>	<u>8,854,741</u>
5802 Comisiones		6,190,966	7,569,406
5804 Financieros		5,503,044	1,284,728
5890 Gastos Diversos		1,417	607
Excedente del Ejercicio		<u>2,241,439,769</u>	<u>745,054,722</u>


EMILIO ARMANDO ZAPATA
Rector


JOSE LUIS BELTRAN VILLA
Contador
T.P. 169938 - T


INSTITUCION UNIVERSITARIA ITSA
ESTADO DE CAMBIOS EN EL PATRIMONIO
A 30 DE ABRIL 2021 Y 2020
(Expresado en pesos)

SALDO DEL PATRIMONIO A ABRIL 30 DE 2020	39,048,241,639
VARIACIONES PATRIMONIALES DURANTE EL AÑO 2021	-1,785,044,242
SALDO DEL PATRIMONIO A ABRIL 30 DE 2021	<u><u>37,263,197,397</u></u>

DETALLE DE LAS VARIACIONES PATRIMONIALES	2021	2020	
INCREMENTOS			<u><u>1,496,385,048</u></u>
3110 Resultado del ejercicio	<u>2,241,439,769</u>	<u>745,054,722</u>	
	2,241,439,769	745,054,722	
DISMINUCIONES			<u><u>-3,281,429,290</u></u>
3109 Resultados de ejercicios anteriores	<u>14,285,408,100</u>	<u>17,566,837,390</u>	
	14,285,408,100	17,566,837,390	
TOTAL VARIACION PATRIMONIAL			-1,785,044,242



EMILIO ARMANDO ZAPATA
 Rector



JOSE LUIS BETRAN VILLA
 Contador
 T.P. 169938 - T